



ФЕДЕРАЛЬНАЯ СЛУЖБА
ГОСУДАРСТВЕННОЙ СТАТИСТИКИ

Поголовье сельскохозяйственных животных в Брянской области



на конец 2022 года



ФЕДЕРАЛЬНАЯ СЛУЖБА
ГОСУДАРСТВЕННОЙ СТАТИСТИКИ

Поголовье сельскохозяйственных животных

Брянская область

на конец 2022 года

- 01 ПОГОЛОВЬЕ КРУПНОГО РОГАТОГО СКОТА
В ХОЗЯЙСТВАХ ВСЕХ КАТЕГОРИЙ
- 02 ИЗМЕНЕНИЕ ПОГОЛОВЬЯ КРУПНОГО РОГАТОГО
СКОТА ПО КАТЕГОРИЯМ ХОЗЯЙСТВ
- 03 В ТОМ ЧИСЛЕ ПОГОЛОВЬЕ КОРОВ
В ХОЗЯЙСТВАХ ВСЕХ КАТЕГОРИЙ
- 04 ПОГОЛОВЬЕ СВИНЕЙ В ХОЗЯЙСТВАХ ВСЕХ
КАТЕГОРИЙ
- 05 ИЗМЕНЕНИЕ ПОГОЛОВЬЯ СВИНЕЙ
ПО КАТЕГОРИЯМ ХОЗЯЙСТВ
- 06 ПОГОЛОВЬЕ ОВЕЦ И КОЗ В ХОЗЯЙСТВАХ ВСЕХ
КАТЕГОРИЙ
- 07 ИЗМЕНЕНИЕ ПОГОЛОВЬЯ ОВЕЦ И КОЗ
ПО КАТЕГОРИЯМ ХОЗЯЙСТВ
- 08 ПОГОЛОВЬЕ ЛОШАДЕЙ В ХОЗЯЙСТВАХ ВСЕХ
КАТЕГОРИЙ
- 09 ИЗМЕНЕНИЕ ПОГОЛОВЬЯ ЛОШАДЕЙ
ПО КАТЕГОРИЯМ ХОЗЯЙСТВ
- 10 СТРУКТУРА ПОГОЛОВЬЯ СЕЛЬСКОХОЗЯЙСТВЕННЫХ
ЖИВОТНЫХ ПО КАТЕГОРИЯМ ХОЗЯЙСТВ

01 Поголовье сельскохозяйственных животных в хозяйствах всех категорий на конец 2022 года

Крупный рогатый скот



ТЫС. ГОЛОВ

553,9

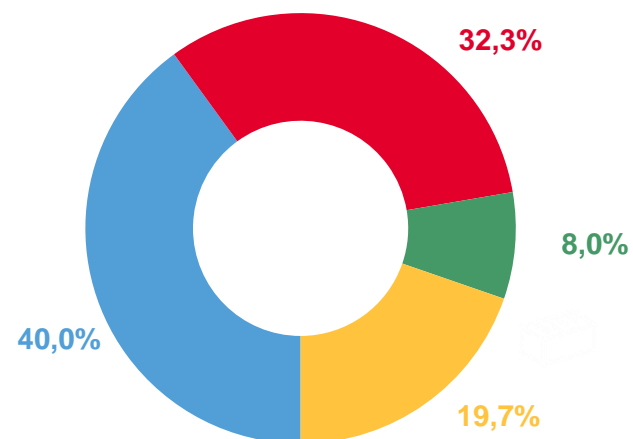


В % к 2021 году

103,2%

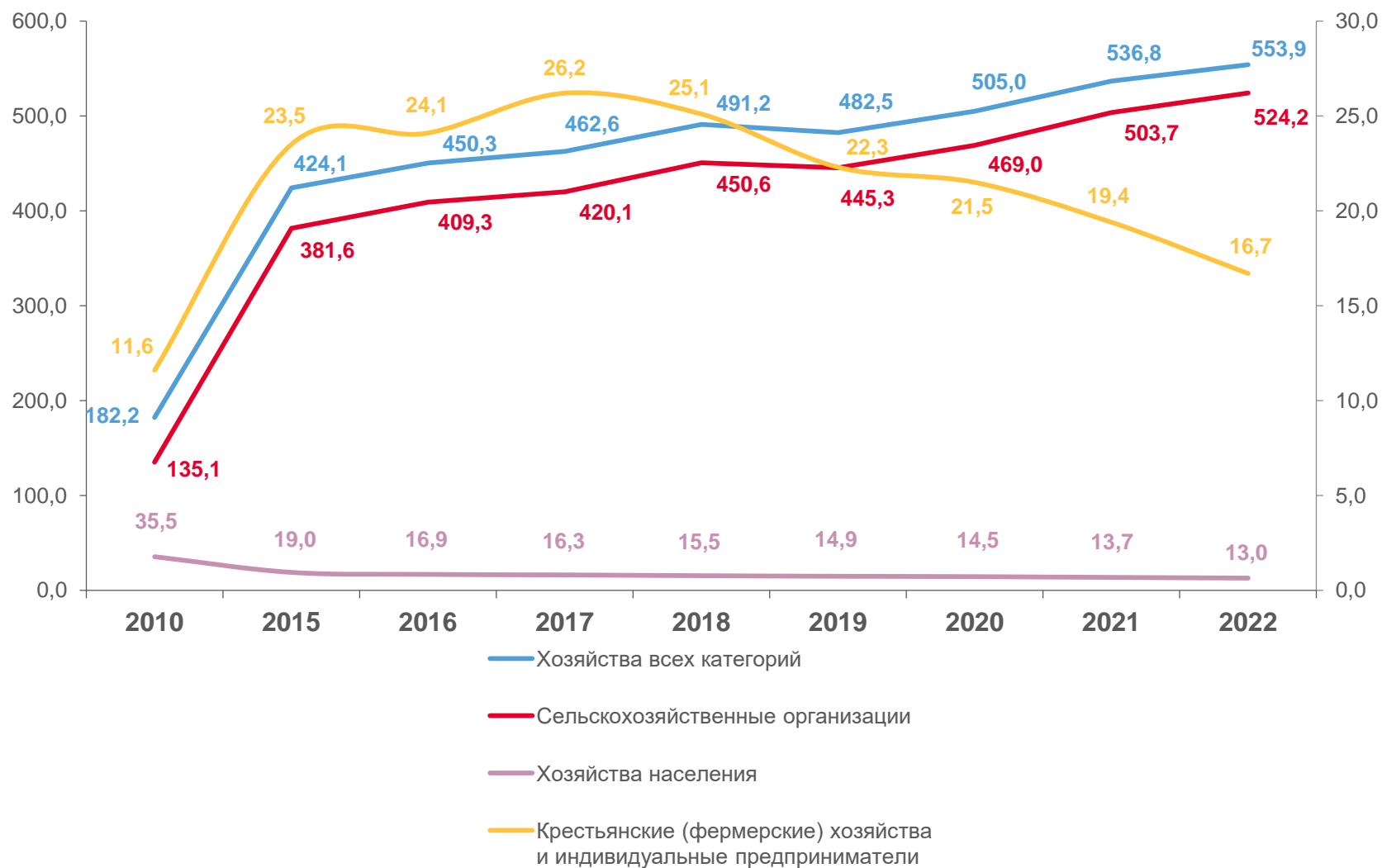
Структура поголовья крупного рогатого скота по половозрастным группам

(на конец года; в процентах от общего поголовья в хозяйствах всех категорий)



- Коровы (без коров на откорме и нагуле)
- Телята (до 1 года)
- Нетели
- Прочие половозрастные группы

02 Изменение поголовья крупного рогатого скота на конец года; по категориям хозяйств; тысяч голов



03 Поголовье сельскохозяйственных животных в хозяйствах всех категорий на конец 2022 года

В том числе коровы



ТЫС. ГОЛОВ

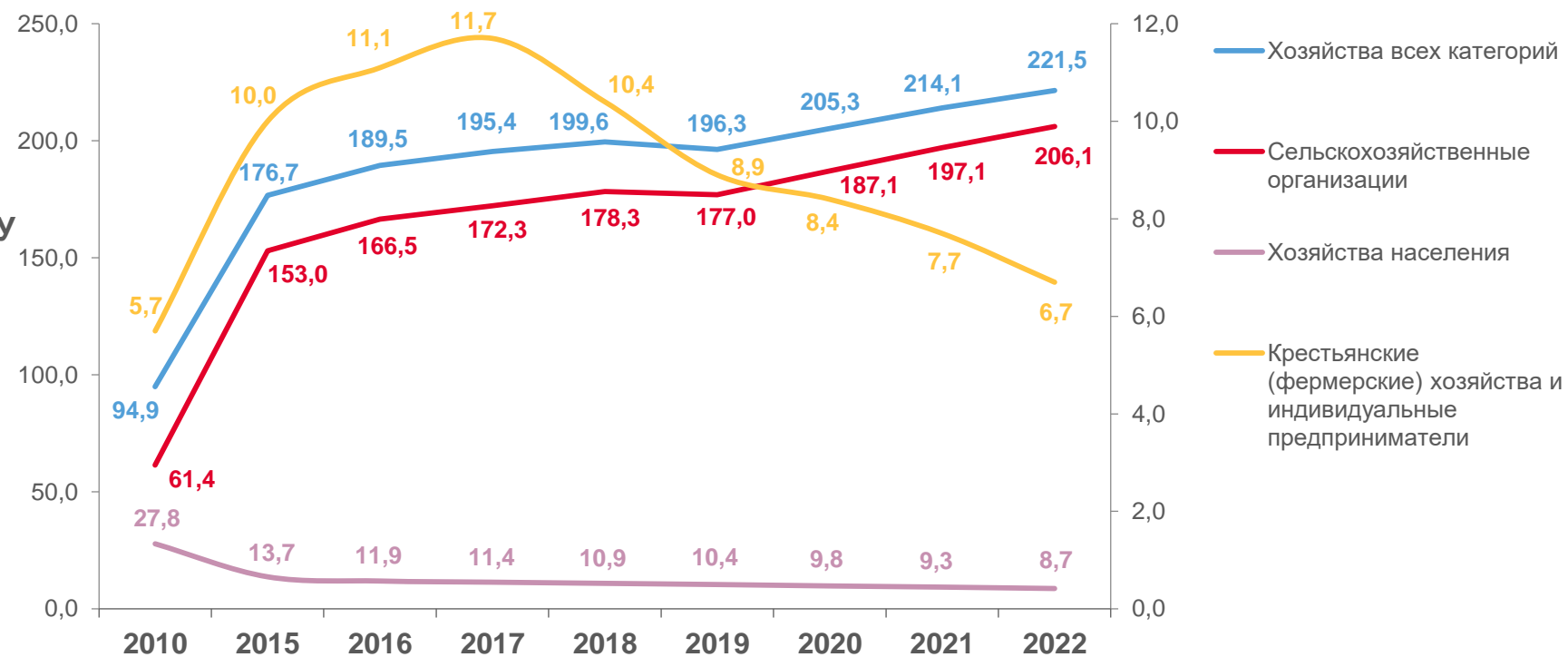
В % к 2021 году

221,5



103,4%

Изменение поголовья коров
(на конец года; по категориям хозяйств; тысяч голов)



04 Поголовье сельскохозяйственных животных в хозяйствах всех категорий на конец 2022 года

СВИНЬИ

ТЫС. ГОЛОВ

993,0

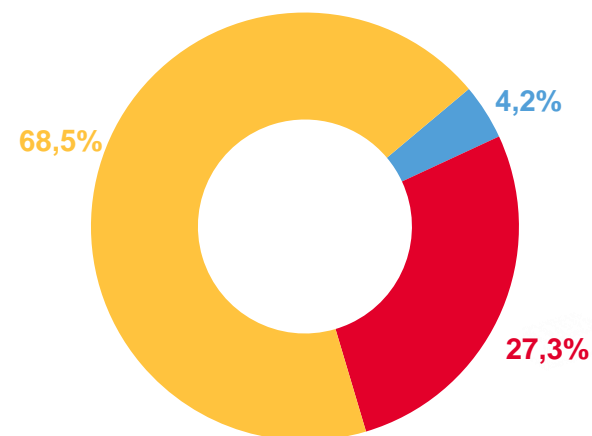


В % к 2021 году

155,7%

Структура поголовья свиней по половозрастным группам

(на конец года; в процентах от общего поголовья в хозяйствах всех категорий)

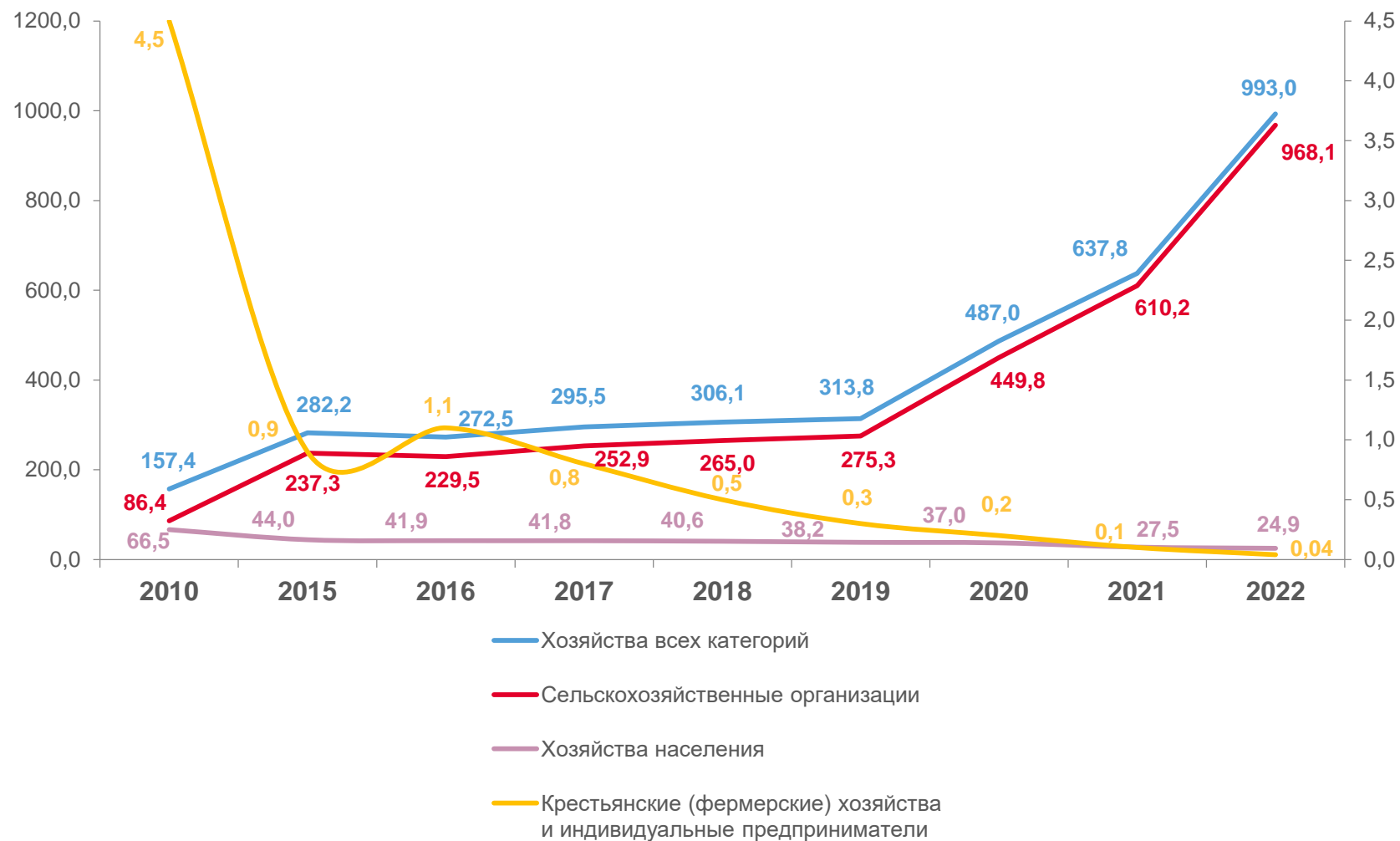


■ Основные свиноматки

■ Поросята до 4-х месяцев

■ Прочие половозрастные группы

05 Изменение поголовья свиней на конец года; по категориям хозяйств; тысяч голов



06 Поголовье сельскохозяйственных животных в хозяйствах всех категорий на конец 2022 года

Овцы
и козы



ТЫС. ГОЛОВ

21,8

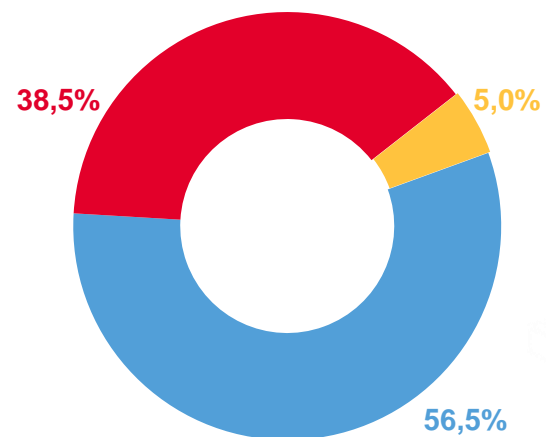


В % к 2021 году

92,1%

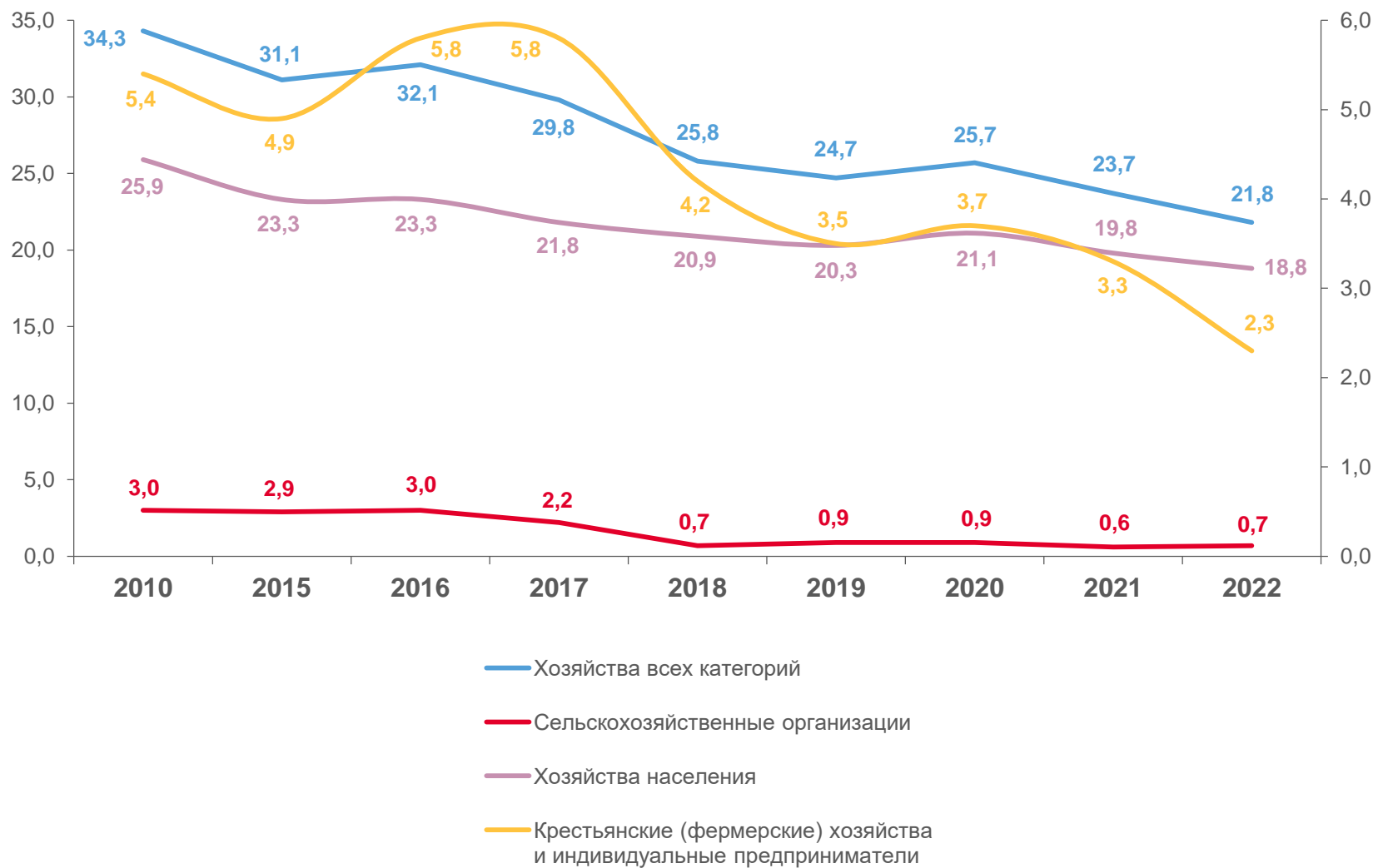
Структура поголовья овец и коз по половозрастным группам

(на конец года; в процентах от общего поголовья в хозяйствах всех категорий)



- Овцематки и козоматки
- Молодняк овец и коз
- Прочие половозрастные группы

07 Изменение поголовья овец и коз на конец года; по категориям хозяйств; тысяч голов



08 Поголовье сельскохозяйственных животных в хозяйствах всех категорий на конец 2022 года

Лошади



ТЫС. ГОЛОВ

4,1

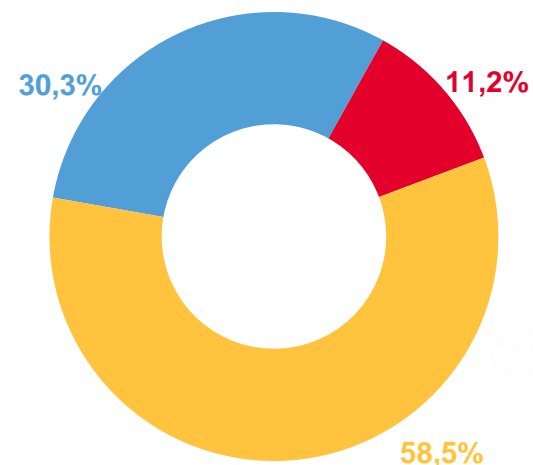


В % к 2021 году

93,9%

Структура поголовья лошадей по половозрастным группам

(на конец года; в процентах от общего поголовья в хозяйствах всех категорий)

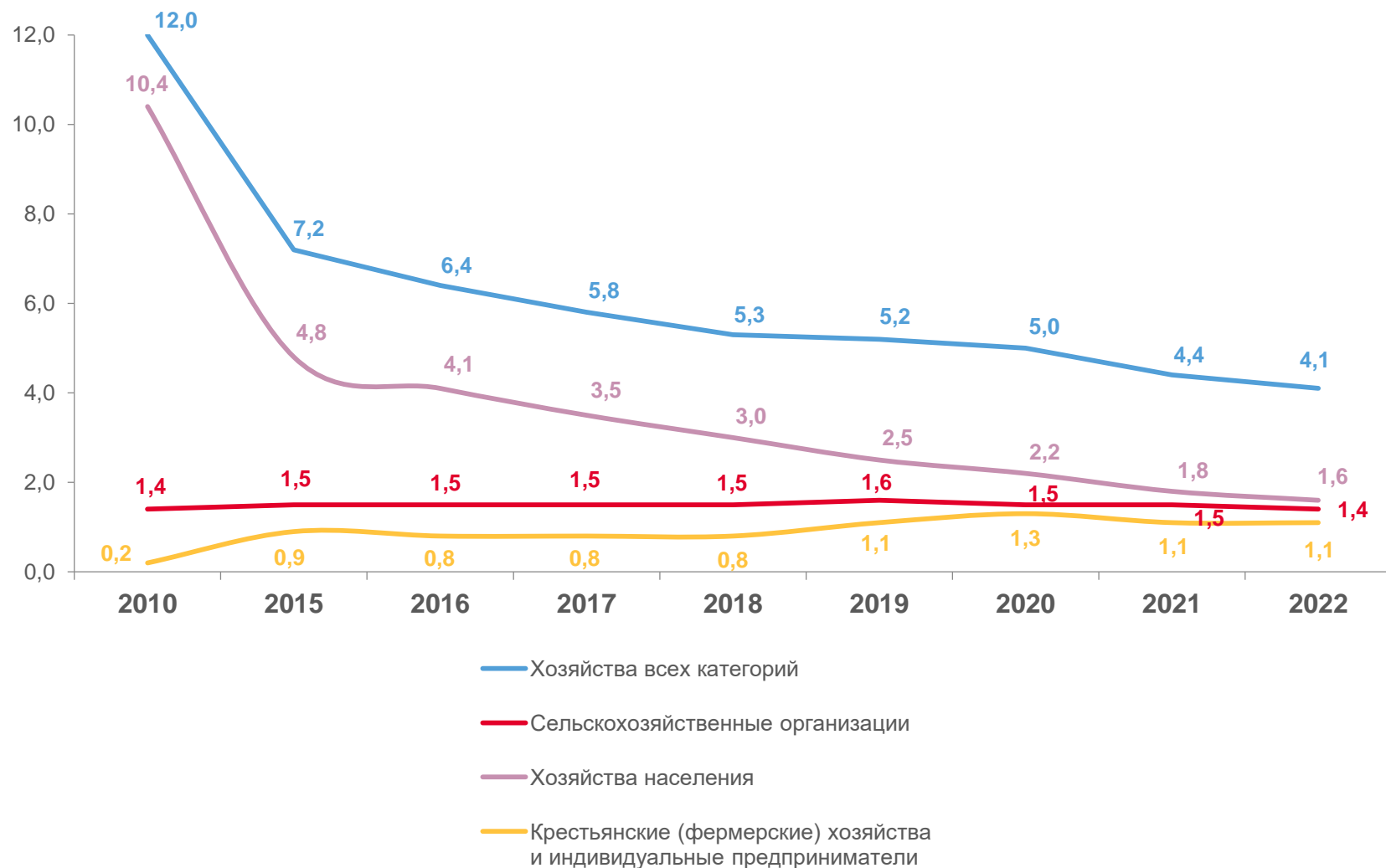


■ Кобылы

■ Молодняк

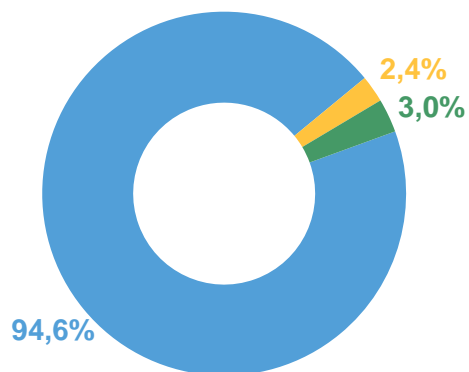
■ Прочие половозрастные группы

09 Изменение поголовья лошадей на конец года; по категориям хозяйств; тысяч голов

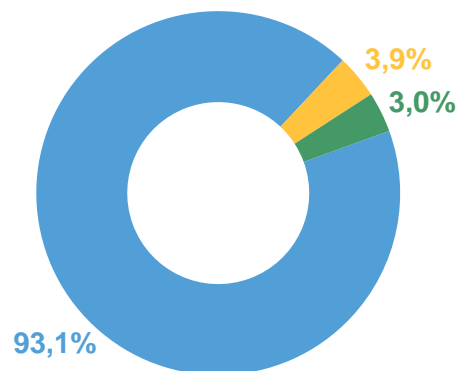


10 Структура поголовья сельскохозяйственных животных по категориям хозяйств на конец 2022 года, в процентах

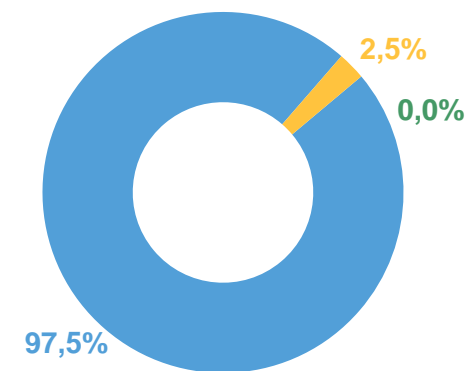
КРУПНЫЙ РОГАТЫЙ СКОТ



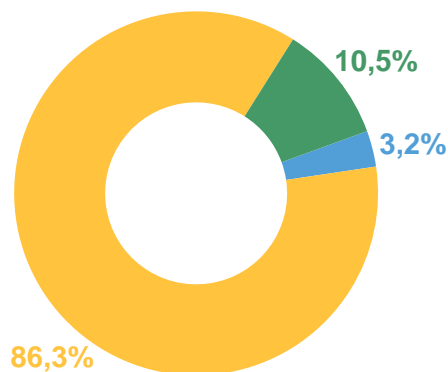
В ТОМ ЧИСЛЕ КОРОВЫ



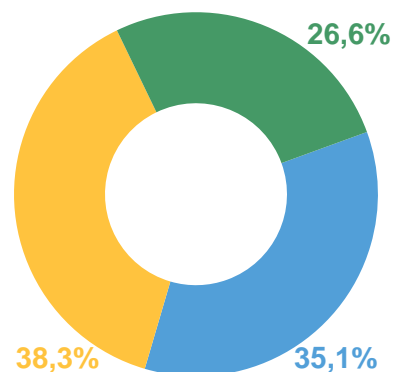
СВИНЬИ



ОВЦЫ И КОЗЫ



ЛОШАДИ



- Сельскохозяйственные организации
- Хозяйства населения
- Крестьянские (фермерские) хозяйства и индивидуальные предприниматели